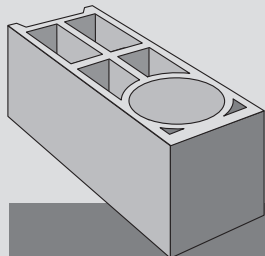


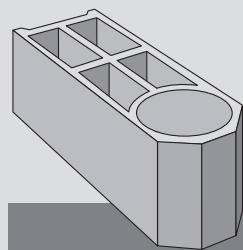
## BLOCS ACCESSOIRES

### BLOCS D'ANGLES



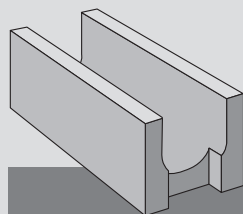
Dimensions modulaires en cm	Classe de résistance	Poids en kg	Quantité au m <sup>2</sup>	Nombre par palettes	Certification
20 x 20 x 50	B 40	17,5	10	70	CE NF
20 x 25 x 50	B 40	22,0	8	60	CE NF

### BLOCS D'ANGLES À 45°



Dimensions modulaires en cm	Classe de résistance	Poids en kg	Quantité au m <sup>2</sup>	Nombre par palettes	Certification
20 x 20 x 43	–	15	–	70	CE
20 x 25 x 43	–	18	–	60	CE

### BLOCS LINTEAUX



Dimensions modulaires en cm	Classe de résistance	Poids en kg	Quantité au m <sup>2</sup>	Nombre par palettes	Certification
20 x 20 x 50	B 40	20,5	10	70	CE NF
20 x 25 x 50	B 40	25,0	10	60	CE NF