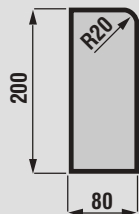


# BORDURES DE VOIERIE EN BÉTON

## PISTE

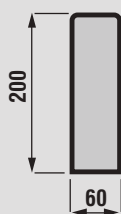
P1



P2



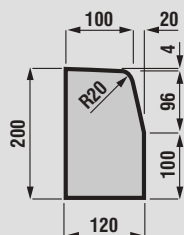
P3



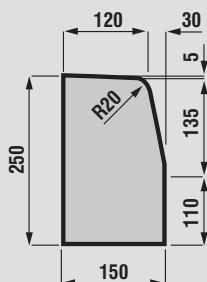
Schémas	Poids en kg	Nombre par palettes	Certification(s)	Longueur en ml
P1	36	48	CE NF	1,00
P2	38	48	CE NF	1,00
P3	28	60	CE	1,00

## TROTTOIR

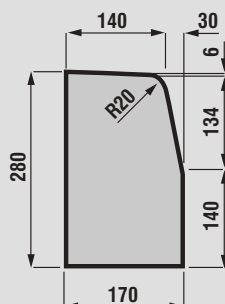
T1



T2



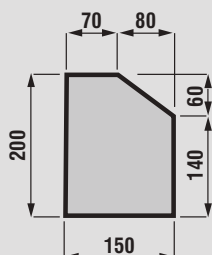
T3



Schémas	Poids en kg	Nombre par palettes	Certification(s)	Longueur en ml
T1	53	24	CE NF	1,00
T2	83	18	CE NF	1,00
T3	110	18	CE NF	1,00

## ACCOTEMENT

A2



Schémas	Poids en kg	Nombre par palettes	Certification(s)	Longueur en ml
A2	66	24	CE NF	1,00